

INFORME DE AVANCE PRESUPUESTAL Y DE INDICADORES (IAP)
APARTADO 1

Clave del Centro Gestor		02CD04		Unidad Responsable del Gasto		Alcaldía Coyoacán		Periodo		Cuarto Trimestre	
I. Planeación Operativa											
I.1. Estructura programática											
Clave de Pp		E187		Denominación de Pp		Servicios públicos					
Actividad Institucional		321		Servicios comunales en Alcaldías		Vinculación al Programa de Gobierno		Eje 2		Ciudad Sustentable	
								Sub Eje 2		Desarrollo urbano sustentable e incluyente	
								Sub Sub Eje 2		Ampliación de parques, espacios públicos y mejora de servicios urbanos	
Objetivo de Desarrollo Sostenible		11		Ciudades y comunidades sostenibles		Meta del ODS		11.6		De aquí a 2030, reducir el impacto ambiental negativo per cápita de las ciudades, incluso prestando especial atención a la calidad del aire y la gestión de los desechos municipales y de otro tipo.	
II. Evolución del Gasto											
II.1. Por momentos contables											
Periodo		Presupuesto original (1)		Presupuesto modificado (2)		Presupuesto programado al periodo (3)		Presupuesto ejercido (4)		Porcentaje de avance en el gasto (4/3)	
1T				\$ 1,049,022,376.00		\$ 243,202,839.52		\$ 165,443,665.28		68%	
2T				\$ 1,049,522,376.00		\$ 526,635,390.28		\$ 429,653,290.76		82%	
3T				\$ 1,050,534,023.26		\$ 776,417,928.26		\$ 642,702,757.22		83%	
4T				\$ 1,081,938,555.39		\$ 1,081,938,555.39		\$ 989,905,341.59		91%	
CP											
II.2. Por tipo y capítulo de gasto											
Concepto		Gasto corriente				Gasto de inversión				Otros	
		1000	2000	3000	4000	5000	6000	7000	8000	9000	
		Servicios Personales		Materiales y Suministros		Servicios Generales		Transferencias, Asignaciones, Subsidios y otras Ayudas		Bienes Muebles, Inmuebles e Intangibles	
Presupuesto original		\$ 529,350,000.00		\$ 53,994,619.00		\$ 454,677,757.00		\$ -		\$ -	
Presupuesto modificado		\$ 565,926,653.10		\$ 64,775,501.95		\$ 409,067,399.97		\$ -		\$ -	
Presupuesto ejercido		\$ 559,270,471.13		\$ 36,212,927.15		\$ 358,856,695.10		\$ -		\$ -	
Firmas de responsables											
<div><div>Firma del responsable del Pp y la ejecución administrativa</div><div>Mtro. Miguel Ángel Primavera Sánchez</div><div>Cargo: Director de Recursos Financieros</div><div>mprimaveras@a.coyoacan.cd Teléfono: 55-54-84-45-00 Ext. 1310</div></div> <div><div>Firma del enlace institucional (Área Administrativa)</div><div>Mtra. Maricarmen Hernández Gutiérrez</div><div>Cargo: Directora General de Administración y Finanzas</div><div>mhernandezg@a.coyoacan.cdmx.gob Teléfono: 55-54-84-45-00 Ext. 1301-</div></div>											



Ciudad de México
Capital de la Transformación

Secretaría de
Administración y Finanzas

Informe de Avance Trimestral
Enero-Diciembre 2025

Informe de Avance Presupuestal y de Indicadores (IAP)
Apartado 2

I. Planeación Operativa																				
1.1. Estructura programática																				
III. Indicadores de corto plazo																				
Clave de Pp		E187		Denominación de Pp		Denominador absoluto programado anual		Numerador absoluto de avance		Población atendida		Avance programado (%)				Avance realizado (%)			Medio de verificación	
Nivel del indicador	Resumen Narrativo	Definición del indicador	Descripción de bienes y servicios brindados									1T	2T	3T	4T	1T	2T	3T	4T	
C1	Mantenimiento y Reparación de Luminarias realizado	Mide el número de Mantenimientos y Reparaciones de Luminarias realizadas	Acciones realizadas de mantenimiento y reparación de alumbrado público	10,000	9,934	117,250	25%	50%	75%	100%	26%	44%	76%	99%						https://docs.google.com/spreadsheets/d/19RYvYlWtH_TERQUFzJotUG7Wq8Y/
C1A1	Mantenimiento y Reparación de Luminarias realizado	Mide el número de Mantenimientos y Reparaciones de Luminarias realizadas	Se realizaron 7,589 mantenimientos y reparaciones de luminarias	10,000	7,589	156,350	25%	50%	75%	100%	26%	44%	76%	76%						https://drive.google.com/drive/folders/1HFUy4x1BzuJNNGKLBnR_cpvCXM5-FPK7rusp-drive_link
C2	Poda de Árboles realizada	Mide el número de podas realizadas	Se lleva a cabo poda de claro, descubrimiento de luminarias, poda de ramas en riesgo, conformación del arbolado, poda de copa, poda descubrimiento de señalamientos de tránsito, derribo de árboles (el derribo es una actividad adicional a la actividad institucional que se lleva a cabo en árboles secos, en riesgo o que afecten la infraestructura urbana, inmuebles particulares y a la población) y recolección de producto de poda de árboles.	7,500	7,500	614,447	21%	31%	3%	16%	46%	47%	75%	100%						parques_y_jardines1@hotmail.com
C2A1	Dictaminación Técnica de Arbolado Urbano	Mide el número de dictaminaciones técnicas de árbol urbano realizadas	Se continúa trabajando conforme a la norma NADF-001-RMAT-2015, realizando dictámenes así como notas informativas para podas y derribos.	8,000	8,075	614,447	25%	50%	75%	100%	12%	22%	100%	101%						https://docs.google.com/spreadsheets/d/19RYvYlWtH_TERQUFzJotUG7Wq8Y/
C3	Recolección de Residuos Sólidos Realizados	Mide el número de toneladas de recolección de residuos sólidos	Se ha continuado aplicando la Norma Ambiental NADF-024-AMBT-2013, en donde se lleva a cabo la correcta separación de los residuos sólidos y la recolección de los residuos que por su gran tamaño y/o por sus componentes deben tener un manejo especial, los cuales se recolectan los días domingos, con el fin de darles un tratamiento correcto. Para alcanzar estos logros se ha realizado lo siguiente: - Programa permanente de recolección de residuos sólidos en lugares clandestinos para evitar la proliferación de la fauna nociva, focos de infección y contaminación ambiental. Asimismo se retiran galledas, mantas y carullas de publicidad en postes y árboles de todo el perímetro de la Alcaldía con la finalidad de mejorar la imagen y el entorno urbano. - Atención a las 140 colonias de la Alcaldía de Coyoacán, a través de las 71 rutas de recolección, donde se lleva a cabo el programa de separación de residuos sólidos. - Jornadas extraordinarias de recolección de residuos sólidos. - Atención de manera eficiente y oportuna a las quejas del público sobre la prestación del servicio de limpia y recolección que llegan a través del 072, SUAC (Sistema Unificado de Atención Ciudadana), "Móviles Contigo" y así dictar las medidas necesarias para su mejor y pronta solución.	429,000	430,605	614,447	25%	50%	75%	100%	25%	49%	75%	100%						https://drive.google.com/drive/folders/1HFUy4x1BzuJNNGKLBnR_cpvCXM5-FPK7rusp-drive_link
C3A1	Recolección de Residuos Sólidos Realizados	Mide el número de toneladas de recolección de residuos sólidos	Se recolectaron 430,605 toneladas de recolecciones de residuos sólidos	429,000	430,605	614,447	25%	50%	75%	100%	25%	49%	75%	100%						https://drive.google.com/drive/folders/1HFUy4x1BzuJNNGKLBnR_cpvCXM5-FPK7rusp-drive_link



C4	Mantenimiento Preventivo o Correctivo de la Red Secundaria de Drenaje y Alcantarillado realizado	Mide los metros lineales del mantenimiento preventivo o correctivo de la red secundaria de drenaje y alcantarillado	Durante el periodo comprendido de enero a diciembre de 2025 se proporcionó mantenimiento en la red secundaria de drenaje a fin de no interrumpir su funcionalidad que a la poste generen problemas de insalubridad, encharcamientos o inundaciones, se realizó la reconstrucción de 418.8 metros lineales, reconstrucción de atarjes: (118.2 m), reconstrucción de abañales domiciliarios (265 m) y reconstrucción de abañales de coladeras pluviales (18.3 m) y reconstrucción de abañales de rejillas de piso (6.1 m), reconstrucción de abañales domiciliarios por reparación de fugas de agua (11.1 m).	600	419	614,447	25%	50%	75%	100%	47%	37%	57%	70%	https://drive.google.com/drive/folders/1E9ZlPfwQKE9AqbaqPpDOXcJSp_ZccN?usp=drive_link
C4A1	Atención a Emergencias que Presenten los Sistemas Secundarios de la Red de Agua Potable	Mide el número de atenciones a emergencias que presenten los sistemas secundarios de la red de agua potable	Durante el periodo comprendido de enero a diciembre de 2025 se repararon 2159 fugas: (1,844 en ramal de 1/2" de diámetro, 75 en ramal de 1" de diámetro, 14 en ramal de 1 1/2" de diámetro, 36 en línea de distribución de 2" de diámetro, 3 en línea de distribución de 3" de diámetro, 128 en línea de distribución de 4" de diámetro, 20 en línea de distribución de 6" de diámetro, 1 en línea de distribución de 8" de diámetro, 1 en línea de distribución de 10" de diámetro, 36 en línea de distribución de 12" de diámetro y 1 en línea de distribución de 20" de diámetro).	2,500	2,159	614,447	25%	50%	75%	100%	8%	41%	68%	86%	https://drive.google.com/drive/folders/1E9ZlPfwQKE9AqbaqPpDOXcJSp_ZccN?usp=drive_link
C4A2	Servicio de Abastecimiento de Agua Potable en las Colonias Afectadas	Mide el m3 de servicios de abastecimiento de agua potable en las colonias afectadas	Durante el periodo comprendido del 01 de enero a diciembre de 2025 se llevó a cabo la distribución de 41,610 m3 de agua potable a través de pipas en forma gratuita, con el propósito de mejorar los efectos durante los periodos de estiaje, reparación de redes hidráulicas derivadas de las fugas de agua recurrentes y de las fallas electroscáficas en los pozos de abastecimiento, así como de la variación de presión en el caudal de distribución por lo que es necesario el reparto gratuito de agua potable a través de carros sistema (pipas) en zonas que carecen o presentan deficiencias en el sistema de suministro y abastecimiento.	56,000	41,610	277,400	33%	58%	26%	25%	14%	37%	58%	74%	https://drive.google.com/drive/folders/1E9ZlPfwQKE9AqbaqPpDOXcJSp_ZccN?usp=drive_link
C5	Mantenimiento Preventivo y Correctivo de Espacios Públicos	Mide el número de mantenimientos preventivos y correctivos de espacios públicos	Se tienen 103 espacios públicos trabajados en este trimestre, los cuales constaron de: Limpieza y mantenimiento de fuentes, reparación, limpieza y pintura de juegos infantiles, ejemplares y bancos metálicos; pintura de bancas de concreto, barido, retiro de propaganda en postes de luz, pintado de láminas informativas, bardas perimetrales; limpieza y pintura de esculturas; lavado de los botes de basura del Centro de Copacahua; limpieza de las letras de COYOACÁN y del escudo, en el Centro de Copacahua.	345	443	614,447	33%	58%	26%	25%	31%	68%	30%	123%	
C5A1	Actividades Medio Ambiente Realizado	Mide el número de actividades medio ambiente realizado	Actividades enfocadas en el cuidado del medio ambiente; impulsando la concientización de la ciudadanía, a través de diversas actividades de educación ambiental.	12	342	614,447	25%	50%	75%	100%	892%	1583%	2375%	2830%	https://docs.google.com/spreadsheets/d/19pVwI1tH_LTEKQaFzJbU1G7Wq8V-
C6	Atención a la Demanda Ciudadana Relacionada a la Red Secundaria de Drenaje y Alcantarillado	Mide los metros lineales de atención a la demanda ciudadana relacionada a la red secundaria de drenaje y alcantarillado	Durante el periodo comprendido del 01 de enero a diciembre de 2025, se llevó a cabo el desazolve de 342,979 metros lineales de la red secundaria de drenaje que se considera satisfactorio pues se atendieron las exigencias de la red en tiempo y forma a fin de evitar focos de insalubridad por tratarse de un servicio de suma importancia, es fundamental el seguimiento a los programas de desazolve a efecto de evitar problemas de inundaciones o encharcamientos durante la época de lluvia, por la acumulación de azolve y basura que pudieran afectar la funcionalidad de la red secundaria de drenaje.	250,000	342,979	614,447	25%	50%	75%	100%	37%	76%	106%	137%	https://drive.google.com/drive/folders/1E9ZlPfwQKE9AqbaqPpDOXcJSp_ZccN?usp=drive_link
C6A1	Atención a la Demanda Ciudadana Relacionada a la Red Secundaria de Drenaje y Alcantarillado	Mide los metros lineales de atención a la demanda ciudadana relacionada a la red secundaria de drenaje y alcantarillado	Se realizaron 342,979 metros lineales de desazolve para la atención a la demanda ciudadana relacionada a la red secundaria de drenaje y alcantarillado.	250,000	342,979	614,447	25%	50%	75%	100%	37%	76%	106%	137%	https://drive.google.com/drive/folders/1HFUy4xtBzuJNNgKLBRLcPyCXM5fPpK7usp=drive-link

Firmas de responsables

Firma del Sr. Miguel Ángel Priego Sánchez

Mtro. Miguel Ángel Priego Sánchez
Cargo: Director de Recursos Financieros

mpriemav@coyacaen.cdmx.gob.mx

Teléfono: 55-54-84-45-00 Ext. 1310

Firma del Sr. Mariana Hernández Gutiérrez

Mtra. Mariana Hernández Gutiérrez
Cargo: Directora General de Administración y Finanzas

mhernandezg@coyacaen.cdmx.gob.mx

Teléfono: 55-54-84-45-00 Ext. 1301

INFORME DE AVANCE PRESUPUESTAL Y DE INDICADORES (IAP)

APARTADO 1

Clave del Centro Gestor		02CD04		Unidad Responsable del Gasto		Alcaldía Coyoacán		Periodo		Cuarto Trimestre	
I. Planeación Operativa											
I.1. Estructura programática											
Clave de Pp		E188		Denominación de Pp		Educación, cultura deporte y recreación					
Actividad Institucional		218		Desarrollo cultural comunitario		Vinculación al Programa de Gobierno		Eje 4		Ciudad de México, capital cultural de América Latina	
Objetivo de Desarrollo Sostenible		11		Ciudades y comunidades sostenibles		Meta del ODS		11.4		Redoblar los esfuerzos para proteger y salvaguardar el patrimonio cultural y natural del mundo.	
II. Evolución del Gasto											
II.1. Por momentos contables											
Periodo	Presupuesto original (1)	Presupuesto modificado (2)	Presupuesto programado al periodo (3)	Presupuesto ejercido (4)	Porcentaje de avance en el gasto (4/3)						
1T		\$ 230,510,000.00	\$ 46,831,676.00	\$ 29,697,639.09	63%						
2T		\$ 230,510,000.00	\$ 108,585,970.01	\$ 91,216,977.76	84%						
3T	\$ 230,510,000.00	\$ 230,510,000.00	\$ 168,088,873.12	\$ 149,625,930.56	89%						
4T		\$ 235,510,000.00	\$ 235,510,000.00	\$ 212,982,486.46	90%						
CP											
II.2. Por tipo y capítulo de gasto											
Concepto	Gasto corriente				Gasto de inversión				Otros		
	1000	2000	3000	4000	5000	6000	7000	8000	9000		
Presupuesto original	\$ 134,500,000.00	\$ 11,000,000.00	\$ 44,910,000.00	\$ 35,100,000.00	\$ 5,000,000.00	\$ -	\$ -	\$ -	\$ -	\$ -	
Presupuesto modificado	\$ 133,542,822.68	\$ 8,628,549.71	\$ 53,740,147.61	\$ 35,100,000.00	\$ 4,498,480.00	\$ -	\$ -	\$ -	\$ -	\$ -	
Presupuesto ejercido	\$ 133,224,518.38	\$ 3,459,692.29	\$ 42,833,198.74	\$ 33,465,077.05	\$ -	\$ -	\$ -	\$ -	\$ -	\$ -	
Firmas de responsables											
Firma del responsable de la Unidad Administrativa						Firma del enlace institucional (Unidad Administrativa)					
Mtro. Miguel Ángel Primavera Sánchez						Mtra. Maricarmen Hernández Gutiérrez					
Cargo: Director de Recursos Financieros						Cargo: Directora General de Administración y Finanzas					
mpirnaveras@a.coyoacan.cdmx						mhernandezg@a.coyoacan.cdmx					
Teléfono: 55-54-84-45-00 Ext. 13101						Teléfono: 55-54-84-45-00 Ext. 13011					



CLAVE DEL CENTRO DE COSTO

02C004

Unidad Responsable del Costo

Alcaldía Coahuila

Periodo

Cuarto Trimestre

INFORME DE AVANCE PRESUPUESTAL Y DE INDICADORES (IAP)

APARTADO 2

Clave de PD E188

Denominación de PD

Educación, cultura deporte y recreación

III Indicadores de costo plazo

Avance programado (%)

Avance realizado (%)

Medio de verificación

III. Indicadores de corto plazo															
Nivel del indicador	Resumen Narrativo	Definición del Indicador	Descripción de bienes y servicios brindados	Denominador absoluto programado anual	Numerador absoluto de avance	Población atendida	Avance programado (%)				Avance realizado (%)				Medio de verificación
							1T	2T	3T	4T	1T	2T	3T	4T	
C1	Talleres para la formación Artística y Cultural en los Espacios Culturales realizados	Mide el número de Talleres para la formación Artística y Cultural en los Espacios Culturales realizados	Se realizaron 2733 talleres que corresponde a los meses de enero a diciembre	2,500	2,773	28,182	25%	50%	75%	100%	22%	50%	80%	111%	Francisco Sosa #202, Col. Barrio Sta. Catarina, C.P. 04010, CDMX.
C1A1	Gestión de Talleres para la Formación Artística y Cultural en los Espacios Culturales realizados	Mide el número de gestiones de Talleres para la formación Artística y Cultural en los Espacios Culturales realizados	Sin movimientos al periodo	2,500	0	0	25%	50%	75%	100%	22%	0%	0%	0%	
C2	Actividades Artísticas y Culturales realizadas	Mide el número de actividades artísticas y culturales realizadas	Se realizaron 863 eventos correspondientes a los meses de enero a diciembre a continuación se detallan "Coahuila es el museo (conferencias, caminatas, presentaciones de libro y encuentros): 23 "Conciertos de la Orquesta Sinfónica de Coahuila: 12 "Conciertos de la Banda Sinfónica de Coahuila: 4 "Eventos especiales (artista coahuilense, cursos, talleres, escuelas y festividades): 53 "Feria Internacional del Libro en Coahuila: 1 "Exposiciones y curadurías: 10 "Eventos cívicos: 3 "Eventos transverales: 19 "Plaza de danza: 5 "Festividades de pueblos y barrios: 19 "Aniversarios de mercados: 7 "Eventos internacionales: 0 "Eventos en Centros Culturales: 707	700	863	351,075	25%	50%	75%	100%	13%	45%	83%	123%	Francisco Sosa #202, Col. Barrio Sta. Catarina, C.P. 04010, CDMX.
C2A1	Actividades Artísticas y Culturales realizadas	Mide el número de actividades artísticas y culturales realizadas	Se realizaron 863 actividades artísticas y culturales realizadas	700	863	351,075	25%	50%	75%	100%	13%	45%	83%	123%	Francisco Sosa #202, Col. Barrio Sta. Catarina, C.P. 04010, CDMX.
C3	Eventos Deportivos y de Recreación y Esparcimiento en Centros Deportivos, Albercas, Parques y Espacios Públicos de la Alcaldía Coahuila realizados	Mide el número de eventos deportivos y de Recreación y Esparcimiento en Centros Deportivos, Albercas, Parques y Espacios Públicos de la Alcaldía Coahuila realizados	Se promovieron distintas actividades de diferentes disciplinas deportivas y recreativas en los distintos centros deportivos, Deportivos, Albercas, Parques y espacios públicos de la demarcación, atendiendo a personas de los distintos sectores de la población Coahuila realizados	280	100	24,345	25%	50%	75%	100%	0%	0%	79%	36%	https://drive.google.com/drive/folders/1UNBH8180XS-LBDd8KtRc-HdBD34e37usp=sharing
C3A1	Gestión de Eventos Deportivos y de Recreación y Esparcimiento en Centros Deportivos, Albercas, Parques y Espacios Públicos de la Alcaldía Coahuila realizados	Mide el número de gestión de eventos deportivos y de Recreación y Esparcimiento en Centros Deportivos, Albercas, Parques y Espacios Públicos de la Alcaldía Coahuila realizados	Se realizaron distintas actividades deportivas y recreativas en los distintos centros deportivos y espacios públicos de la población Coahuila realizados	280	100	78,765	25%	50%	75%	100%	0%	0%	71%	36%	https://drive.google.com/drive/folders/1UNBH8180XS-LBDd8KtRc-HdBD34e37usp=sharing
C4	Apoyo Económico del Programa Social "Episcentro de la Cultura" entregados	Mide el número de Apoyos económicos del programa social "Episcentro de la Cultura" entregados	Se realizaron 420 informes del programa social episcentro correspondiente del mes de enero a diciembre	420	420	420	25%	50%	75%	100%	25%	42%	67%	100%	Francisco Sosa #202, Col. Barrio Sta. Catarina, C.P. 04010, CDMX.
C4A1	Apoyo Económico del Programa Social "Episcentro de la Cultura" entregados	Mide el número de beneficiarios del Apoyo económico del programa social "Episcentro de la Cultura" entregados	Se otorgaron .65 apoyos económicos del programa social "Episcentro de la Cultura"	35	35	280	100%	100%	100%	100%	100%	100%	100%	100%	Francisco Sosa #202, Col. Barrio Sta. Catarina, C.P. 04010, CDMX.

Firmas de responsables

mpinimaveras@coahuila.cdmx.gob.mx

Teléfono: 55-54-84-45-00 Ext. 1310

mhenandez@coahuila.cdmx.gob.mx

Teléfono: 55-54-84-45-00 Ext. 1301

Informe de Avance Presupuestal y de Indicadores (IAP)

APARTADO 1

Clave del Centro Gestor		02CD04		Unidad Responsable del Gasto		Alcaldía Coyoacán		Periodo		Cuarto Trimestre	
I. Planeación Operativa											
I.1. Estructura programática											
Clave de Pp		E189		Denominación de Pp		Servicios de salud en alcaldías					
Actividad Institucional		064		Prevención y promoción de la salud		Vinculación al Programa de Gobierno		Eje 2		Ciudad Sustentable	
Objetivo de Desarrollo Sostenible		11		Ciudades y comunidades sostenibles		Meta del ODS		11.1		De aquí a 2030, asegurar el acceso de todas las personas a viviendas y servicios básicos adecuados, seguros y asequibles y mejorar los barrios marginales.	
II. Evolución del Gasto											
II.1. Por momentos contables											
Periodo	Presupuesto original (1)	Presupuesto modificado (2)	Presupuesto programado al periodo (3)	Presupuesto ejercido (4)	Porcentaje de avance en el gasto (4/3)						
1T		\$ 25,862,948.00	\$ 6,190,007.00	\$ 4,773,508.16	77%						
2T		\$ 25,862,948.00	\$ 12,308,926.27	\$ 11,423,137.85	93%						
3T	\$ 25,862,948.00	\$ 25,862,948.00	\$ 20,505,305.45	\$ 16,659,594.99	81%						
4T		\$ 25,862,948.00	\$ 25,862,948.00	\$ 22,760,318.16	88%						
CP											
II.2. Por tipo y capítulo de gasto											
Concepto		Gasto corriente				Gasto de inversión			Otros		
		1000	2000	3000	4000	5000	6000	7000	8000	9000	
Presupuesto original		\$ 16,500,000.00	\$ 5,062,948.00	\$ 4,300,000.00	-	\$ -	\$ -	\$ -	-	\$ -	
Presupuesto modificado		\$ 16,612,293.23	\$ 5,060,746.32	\$ 4,189,908.45	-	\$ -	\$ -	\$ -	-	\$ -	
Presupuesto ejercido		\$ 16,612,293.23	\$ 1,981,514.56	\$ 4,166,510.37	-	\$ -	\$ -	\$ -	-	\$ -	
Firmas de responsables											
Firma de responsable del presupuesto Adm. Asistativo											
Mto. Miguel Ángel Primavera Sánchez											
Cargo: Director de Recursos Financieros											
mpprimaveras@a.coyoacan.cd Teléfono: 55-54-84-45-00 Ext. 1310											
Firma de responsable del área Administrativa											
Mtra. Maricarmen Hernández Gutiérrez											
Cargo: Directora General de Administración y Finanzas											
mhernandezg@a.coyoacan.cdmx.gob. Teléfono: 55-54-84-45-00 Ext. 1301-											

INFORME DE AVANCE PRESUPUESTAL Y DE INDICADORES (IAP)

APARTADO 1

Clave del Centro Gestor		02CD04		Unidad Responsable del Gasto		Alcaldía Coyoacán		Periodo		Cuarto Trimestre	
I. Planeación Operativa											
I.1. Estructura programática											
Clave de Pp		E190		Denominación de Pp		Servicios de atención animal					
Actividad Institucional		089		Regulación, protección y cuidado animal		Vinculación al Programa de Gobierno		Eje		2	
Objetivo de Desarrollo Sostenible		15		Vida de ecosistemas terrestres		Meta del ODS		15.a		Movilizar y aumentar de manera significativa los recursos financieros procedentes de todas las fuentes para conservar y utilizar de forma sostenible la diversidad biológica y los ecosistemas.	
II. Evolución del Gasto											
II.1. Por momentos contables											
Periodo		Presupuesto original (1)		Presupuesto modificado (2)		Presupuesto programado al periodo (3)		Presupuesto ejercido (4)		Porcentaje de avance en el gasto (4/3)	
1T				\$ 20,600,000.00		\$ 5,469,674.00		\$ 4,585,592.06		84%	
2T				\$ 20,600,000.00		\$ 10,024,875.49		\$ 9,703,715.47		97%	
3T				\$ 20,600,000.00		\$ 14,543,440.31		\$ 14,311,970.57		98%	
4T				\$ 20,600,000.00		\$ 20,600,000.00		\$ 20,599,933.25		100%	
CP											
II.2. Por tipo y capítulo de gasto											
Concepto		Gasto corriente				Gasto de inversión		Otros			
		1000	2000	3000	4000	5000	6000	7000	8000	9000	
Presupuesto original		\$ 16,600,000.00	\$ 500,000.00	\$ 3,500,000.00	\$ -	\$ -	\$ -	\$ -	\$ -	\$ -	
Presupuesto modificado		\$ 16,539,622.00	\$ 500,000.00	\$ 3,560,378.00	\$ -	\$ -	\$ -	\$ -	\$ -	\$ -	
Presupuesto ejercido		\$ 16,539,622.00	\$ 500,000.00	\$ 3,560,311.25	\$ -	\$ -	\$ -	\$ -	\$ -	\$ -	
Firmas de responsables											
Firma del responsable del PPO (Alcaldía Administrativa)											
Mtro. Miguel Ángel Primavera Sánchez											
Cargo: Director de Recursos Financieros											
mpprimaveras@a.coyoacan.gob.mx Teléfono: 55-54-84-45-00 Ext. 1310											
Firma del jefe de la Institución (Área Administrativa)											
Mtra. Mariana Hernández Gutiérrez											
Cargo: Directora General de Administración y Finanzas											
mhernandezg@a.coyoacan.cdmx.gob.mx Teléfono: 55-54-84-45-00 Ext. 1301-											



INFORME DE AVANCE PRESUPUESTAL Y DE INDICADORES (IAP)
APARTADO 2

Clave del Centro Gasto		02C004		Unidad Responsable del Gasto		Alcaldía Coyoacán		Periodo		Cuarto Trimestre					
I. Planeación Operativa															
1.1. Estructura programática															
Clave de Pp		E190		Denominación de Pp		III. Indicadores de corto plazo		Servicios de atención animal							
Nivel del indicador	Resumen Narrativo	Definición del indicador	Descripción de bienes y servicios brindados	Denominador programado anual	Numerador absoluto de avance	Población atendida	Avance programado (%)				Avance realizado (%)				Medio de verificación
							1T	2T	3T	4T	1T	2T	3T	4T	
C1	Servicio de Atención Médica Veterinaria realizada	Mide el número de servicios de atención médica veterinaria realizada	Esterilización de perros y gatos, vacunas antirrábicas, desparasitaciones, consultas médicas	10,000	2,565	2,565	25%	50%	75%	100%	0%	11%	20%	26%	
C1A1	Servicio de Atención Médica Veterinaria realizada	Mide el número de servicios de atención médica veterinaria realizada	Se realizaron 2,020 servicios de atención médica veterinaria	10,000	2,020	2,020	25%	50%	75%	100%	0%	11%	20%	20%	
C2	Jornadas de Cuidado y Tutela Responsable de los Animales Compañía realizadas	Mide el número de jornadas de cuidado y tutela responsable de los animales de compañía realizadas	Se proporcionó el taller de sensibilización para tutela responsable de los animales de compañía	4,000	1,000	1,000	25%	50%	75%	100%	24%	24%	24%	25%	
C2A1	Jornadas de Cuidado y Tutela Responsable de los Animales Compañía realizadas	Mide el número de jornadas de cuidado y tutela responsable de los animales de compañía realizadas	Se realizaron 965 jornadas de cuidado y tutela responsable de los animales de compañía a 965 personas	4,000	965	965	25%	50%	75%	100%	24%	24%	24%	24%	
Firmas de responsables															
Firma del responsable del Pp o de la actividad						Firma del jefe institucional (Área Administrativa)									
Mtro. Miguel Ángel Primavera Sánchez Cargo: Director de Recursos Financieros						Mtra. Maricarmen Hernández Gutiérrez Cargo: Directora General de Administración y Finanzas									
mpimaveras@a.coyoacan.cdmx.gob.mx						mhernandezg@a.coyoacan.cdmx.gob.mx									
Teléfono: 55-54-84-45-00 Ext. 1310						Teléfono: 55-54-84-45-00 Ext. 1301									

Informe de Avance Presupuestal y de Indicadores (IAP)
Apartado 1

Clave del Centro Gestor		02CD04		Unidad Responsable del Gasto		Alcaldía Coyoacán		Periodo		Cuarto Trimestre									
I. Planeación Operativa																			
I.1. Estructura programática																			
Clave de Pp		E198		Denominación de Pp		Servicios de cuidado infantil													
Actividad Institucional		320		Cuidados para el bienestar infantil		Vinculación al Programa de Gobierno		Eje 2		Ciudad Sustentable		Sub Eje 1		Desarrollo económico sustentable e incluyente y generación de empleo		Sub Sub Eje 7		Derechos humanos y empleo	
Objetivo de Desarrollo Sostenible		11		Ciudades y comunidades sostenibles		Meta del ODS		11.1		De aquí a 2030, asegurar el acceso de todas las personas a viviendas y servicios básicos adecuados, seguros y asequibles y mejorar los barrios marginales.									
II. Evolución del Gasto																			
II.1. Por momentos contables																			
Periodo		Presupuesto original (1)		Presupuesto modificado (2)		Presupuesto programado al periodo (3)		Presupuesto ejercido (4)		Porcentaje de avance en el gasto (4/3)									
1T				\$ 55,460,000.00		\$ 135,950,005.00		\$ 10,310,206.31		8%									
2T				\$ 55,460,000.00		\$ 27,756,174.62		\$ 26,401,781.76		95%									
3T				\$ 55,460,000.00		\$ 41,651,646.98		\$ 39,024,721.53		94%									
4T				\$ 55,460,000.00		\$ 55,460,000.00		\$ 54,364,269.52		98%									
CP																			
II.2. Por tipo y capítulo de gasto																			
Concepto		Gasto corriente					Gasto de inversión					Otros							
		1000		2000		3000	4000		5000	6000		7000	8000	9000					
		Servicios Personales		Materiales y Suministros		Servicios Generales	Transferencias, Asignaciones, Subsidios y otras Ayudas		Bienes Muebles, Inmuebles e Intangibles	Inversión Pública		Inversiones Financieras y otras Provisiones	Participaciones y Aportaciones	Deuda Pública					
Presupuesto original		\$ 38,100,000.00		\$ 13,860,000.00		\$ 3,500,000.00	\$ -		\$ -	\$ -		\$ -	\$ -	\$ -					
Presupuesto modificado		\$ 38,009,433.00		\$ 13,860,000.00		\$ 3,590,567.00	\$ -		\$ -	\$ -		\$ -	\$ -	\$ -					
Presupuesto ejercido		\$ 38,009,433.00		\$ 12,764,269.52		\$ 3,590,567.00	\$ -		\$ -	\$ -		\$ -	\$ -	\$ -					
Firmas de responsables																			
Firma del responsable del Pp o enlace Administrativo																			
Mtro. Miguel Ángel Pinavera Sánchez																			
Cargo: Director de Recursos Financieros																			
mpmaveras@a.coyoacan.cd Teléfono: 55-54-84-45-00 Ext. 1310																			
Firma del enlace Institucional (Área Administrativa)																			
Mtra. Maricarmen Hernández Gutiérrez																			
Cargo: Directora General de Administración y Finanzas																			
mhernandezg@a.coyoacan.cdmx.gob. Teléfono: 55-54-84-45-00 Ext. 1301-																			



Informe de Avance Presupuestal y de Indicadores (IAP)

Apartado 2

Clave del Centro de Gasto		Unidad Responsable del Gasto		Alcaldía Coahuila		Periodo		Cuarto Trimestre	
				1. Planeación Operativa					
				1.1. Estructura programática					
Clave de PP		Denominación de PP		III Indicadores de corto plazo		Servicios de cuidado infantil			
Nivel del indicador		Resumen Narrativo		Definición del indicador		Descripción de bienes y servicios brindados		Denominador absoluto programado anual	
C1		Apoyos Alimentarios a Niñas y Niños de 2 años hasta 5 años 11 meses que asisten a los Centros de Atención y Cuidado Infantil (CACI) de la Alcaldía otorgados		Mide el número de Apoyos alimentarios a niñas y niños de 2 años hasta 5 años 11 meses que asisten a los Centros de Atención y Cuidado Infantil (CACI) de la Alcaldía otorgados		Se otorgan 156,750 Apoyos alimentarios a niñas y niños de 2 años hasta 5 años 11 meses que asisten a los centros de Atención y Cuidado Infantil (CACI) de la Alcaldía Coahuila.		209,000	
C1A1		Apoyos Alimentarios a Niñas y Niños de 2 años hasta 5 años 11 meses que asisten a los Centros de Atención y Cuidado Infantil (CACI) de la Alcaldía otorgados		Mide el número de Apoyos alimentarios a niñas y niños de 2 años hasta 5 años 11 meses que asisten a los Centros de Atención y Cuidado Infantil (CACI) de la Alcaldía otorgados		Se otorgan 156,750 Apoyos alimentarios a niñas y niños de 2 años hasta 5 años 11 meses que asisten a los Centros de Atención y Cuidado Infantil (CACI) de la Alcaldía Coahuila		209,000	
C2		Atención de las Solicitudes de Inscripción a los Centros de Cuidado Infantil (CACI) de la Alcaldía realizadas		Mide el número de Atenciones a las solicitudes de inscripción a los Centros de Cuidado Infantil (CACI) de la Alcaldía realizadas		Brindar servicio de atención pedagógica y asistencial a niñas y niños de 2 años hasta 5 años 11 meses, que asisten a los centros de Cuidado Infantil (CACI) de la Alcaldía Coahuila		1,100	
C2A1		Atención de las Solicitudes de Inscripción a los Centros de Cuidado Infantil (CACI) de la Alcaldía realizadas		Mide el número de Atenciones a las solicitudes de inscripción a los Centros de Cuidado Infantil (CACI) de la Alcaldía realizadas		Se realizaron 939 Atenciones a las solicitudes de inscripción a los Centros de Cuidado Infantil (CACI) de la Alcaldía Coahuila		1,100	

Informe de Avance Presupuestal y de Indicadores (IAP)

Apartado 1

Clave del Centro Gestor	02CD04	Unidad Responsable del Gasto	Alcaldía Coyoacán	Periodo	Cuarto Trimestre							
I. Planeación Operativa												
I.1. Estructura programática												
Clave de Pp	E200	Denominación de Pp	Gobierno y seguridad en Alcaldías									
Actividad Institucional	063	Prevención de la violencia y el delito	Vinculación al Programa de Gobierno	Eje	6	Ciencia, innovación y Transparencia	Sub Eje	5	Seguridad, protección civil y coordinación interinstitucional	Sub Sub Eje	1	Alerta inmediata
Objetivo de Desarrollo Sostenible	16	Paz, justicia e instituciones sólidas	Meta del ODS	16.1	Reducir significativamente todas las formas de violencia y las correspondientes tasas de mortalidad en todo el mundo.							

II. Evolución del Gasto

II.1. Por momentos contables

Periodo	Presupuesto original (1)	Presupuesto modificado (2)	Presupuesto programado al periodo (3)	Presupuesto ejercido (4)	Porcentaje de avance en el gasto (4/3)
1T	\$ 841,331,375.00	\$ 841,331,375.00	\$ 233,873,414.00	\$ 132,793,984.30	57%
2T	\$ 841,615,948.89	\$ 841,615,948.89	\$ 422,627,578.77	\$ 314,197,278.63	74%
3T	\$ 841,331,375.00	\$ 841,331,375.00	\$ 596,985,743.39	\$ 518,622,435.66	87%
4T	\$ 837,769,669.31	\$ 837,769,669.31	\$ 837,769,669.31	\$ 815,858,105.37	97%
CP					

II.2. Por tipo y capítulo de gasto

Concepto	Gasto corriente					Gasto de inversión				Otros	
	1000	2000	3000	4000	5000	6000	7000	8000	9000		
Presupuesto original	\$ 430,836,279.00	\$ 91,582,608.00	\$ 304,912,488.00	\$ -	\$ 14,000,000.00	\$ -	\$ -	\$ -	\$ -	\$ -	\$ -
Presupuesto modificado	\$ 437,663,018.71	\$ 84,093,229.98	\$ 304,026,889.51	\$ -	\$ 11,986,531.11	\$ -	\$ -	\$ -	\$ -	\$ -	\$ -
Presupuesto ejercido	\$ 434,973,120.78	\$ 78,475,072.33	\$ 292,030,100.84	\$ -	\$ 10,379,811.42	\$ -	\$ -	\$ -	\$ -	\$ -	\$ -

Firmas de responsables

Firma del representante de la Alcaldía Administrativa
Mtro. Miguel Ángel Primavera Sánchez
Cargo: Director de Recursos Financieros
mp Primavera@coyocacan.cd Teléfono: 55-54-84-45-00 Ext. 1310

Firma del representante de la Alcaldía Administrativa
Mtra. Maricarmen Hernández Gutiérrez
Cargo: Directora General de Administración y Finanzas
mhernandezg@coyocacan.cdmx.gob. Teléfono: 55-54-84-45-00 Ext. 1301



Ciudad de México
CAPITAL DE LA TRANSFORMACIÓN

SECRETARÍA DE
ADMINISTRACIÓN Y FINANZAS

INFORME DE AVANCE TRIMESTRAL
ENERO-DICIEMBRE 2025

INFORME DE AVANCE PRESUPUESTAL Y DE INDICADORES (IAP)

APARTADO 2

Clave del Centro de Costo		Unidad Responsable del Centro de Costo		Alcaldía Coahuila		Periodo		Cuarto Trimestre							
Clave de Pp		Denominación de Pp		III Indicadores de corte plazo		Gobierno y seguridad en Alcaldías									
E200		I Planeación Operativa 1.1 Estructura programática													
Nivel del indicador	Resumen Narrativo	Definición del indicador	Descripción de bienes y servicios brindados	Denominador absoluto programado anual	Numerador absoluto de avances	Población atendida	Avances programado (%)				Avances realizado (%)				Medio de verificación
							1T	2T	3T	4T	1T	2T	3T	4T	
C1	Campañas de Difusión realizadas	Mide el número de campañas de Difusión realizadas	La Dirección de Comunicación Social, Medios Digitales y Opinión Pública para el ejercicio 2025, planificó 28 campañas gubernamentales, por lo cual, para el Cuarto Trimestre del 2025 al cierre del 29 de diciembre, el indicador total es del 100% de avance, con un registro de 1400 publicaciones durante el Cuarto Trimestre, basadas en 7 campañas de gobierno, de las cuales 1 es seguimiento, lo que hace un total de 6 campañas para difundir las siguientes acciones que realiza la Alcaldía de Coahuila en beneficio de los habitantes de la demarcación: Primer Informe de Gobierno, 4 años de buenos resultados, "Coahuila es la sede de las Leyendas", "Cerramos el año imparables", "Escudo Coahuila", "Planando Coahuila" y "Acciones de Gobierno para ti".	28	28	614,000	25%	61%	75%	100%	29%	46%	79%	100%	https://drive.google.com/drive/folders/1J02p38G5HdKtdqHh08Hb2JicDTuspeidive-link
C1A1	Campañas de Difusión realizadas	Mide el número de campañas de Difusión realizadas	Se realizaron 22 campañas de difusión	28	22	614,447	25%	61%	75%	100%	29%	46%	79%	79%	https://drive.google.com/drive/folders/1J02p38G5HdKtdqHh08Hb2JicDTuspeidive-link
C2	Prevención del Delito realizados	Mide el número de prevención del delito	Se realizaron 365 actividades, como a continuación se desglosa: Reuniones vecinales 117, Pláticas de concientización en escuelas de todos los niveles educativos y en las diferentes colonias de la Alcaldía 178, Reuniones interinstitucionales 37, Capacitaciones a los elementos de seguridad 33	250	365	171,678	25%	50%	75%	100%	25%	72%	121%	146%	https://drive.google.com/drive/folders/1FBD0X0b39p29CofG66v1QmH_UH6T3u9p5h2a1mg
C2A1	Prevención del Delito realizados	Mide el número de prevención del delito	Se realizaron 302 actividades de prevención del delito	250	302	171,678	25%	50%	75%	100%	25%	72%	121%	121%	https://drive.google.com/drive/folders/1FBD0X0b39p29CofG66v1QmH_UH6T3u9p5h2a1mg
C3	Operativos de Seguridad realizados	Mide el número de operativos de seguridad	Se realizaron 64,936 operativos como a continuación se desglosa: Códigos aguja 50,634, Recordos Nocturnos 195, Operativos protosecutores 2799, Recordos de seguridad de elementos de Escudo Coahuila y la DISEC 20, Operativos en eventos masivos en los estrádios que se encuentran en la Alcaldía 72, Recordo casa por casa 4501, Inspecciones, autos y motos 2371, Apoyos ciudadanos 541, Apoyos a vía pública 272, Operativos en eventos culturales, deportivos, tradicionales comunitarios e institucionales 441, Puestas a ministerio público 30, Remisiones a juzgados cívico 1830, Aperchamientos vehiculares 1853	86,570	64,936	171,678	25%	50%	75%	100%	19%	36%	56%	75%	https://drive.google.com/drive/folders/1FBD0X0b39p29CofG66v1QmH_UH6T3u9p5h2a1mg
C3A1	Operativos de Seguridad realizados	Mide el número de operativos de seguridad	Se realizaron 48,851 operativos de seguridad	86,570	48,851	171,678	25%	50%	75%	100%	19%	36%	56%	56%	https://drive.google.com/drive/folders/1FBD0X0b39p29CofG66v1QmH_UH6T3u9p5h2a1mg
C4	Asistencias Jurídicas realizadas	Mide el número de asistencias jurídicas realizadas	Se otorgaron 180 asistencias jurídicas	180	180	160	25%	50%	75%	100%	34%	136%	100%	100%	https://drive.google.com/drive/folders/10V6CwG4q1TSBdu9V17UsNpqr6r2Xh
C4A1	Asistencias Jurídicas realizadas	Mide el número de asistencias jurídicas realizadas	Se otorgaron 180 asistencias jurídicas	180	180	160	25%	50%	75%	100%	34%	136%	100%	100%	https://drive.google.com/drive/folders/10V6CwG4q1TSBdu9V17UsNpqr6r2Xh

Ítemos de responsables

Firma del Representante del Pp 9

Mito Miguel Ángel Pinoyera Sánchez
Cargo: Director de Recursos Humanos
Teléfono: 55-54 84-45 00 Ext. 1310

Firma del Representante del Pp 9

Mira Mariana Hernández Gutiérrez
Cargo: Directora General de Administración y Finanzas
Teléfono: 55-54 84-45 00 Ext. 1301

INFORME DE AVANCE PRESUPUESTAL Y DE INDICADORES (IAP)

APARTADO 1

Clave del Centro Gestor		02CD04		Unidad Responsable del Gasto		Alcaldía Coyoacán		Periodo		Cuarto Trimestre	
I. Planeación Operativa											
I.1. Estructura programática											
Clave de Pp		F037		Denominación de Pp		Turismo, empleo y fomento económico					
Actividad Institucional		102		Generación de desarrollo económico sustentable e incluyente		Vinculación al Programa de Gobierno		Eje		2	
Objetivo de Desarrollo Sostenible		8		Trabajo decente y crecimiento económico		Meta del ODS		8.3		Promover políticas orientadas al desarrollo que apoyen las actividades productivas, la creación de puestos de trabajo decentes, el emprendimiento, la creatividad y la innovación, y fomentar la formalización y el crecimiento de las microempresas y las pequeñas y medianas empresas, incluso mediante el acceso a servicios financieros.	
II. Evolución del Gasto											
II.1. Por momentos contables											
Periodo		Presupuesto original (1)		Presupuesto modificado (2)		Presupuesto programado al periodo (3)		Presupuesto ejercido (4)		Porcentaje de avance en el gasto (4/3)	
1T				\$ 137,968,000.00		\$ 33,363,003.00		\$ 24,478,652.35		73%	
2T				\$ 137,968,000.00		\$ 67,786,240.26		\$ 61,707,937.65		91%	
3T				\$ 137,968,000.00		\$ 100,102,281.52		\$ 93,979,233.87		94%	
4T				\$ 137,968,000.00		\$ 137,968,000.00		\$ 137,670,247.19		100%	
CP											
II.2. Por tipo y capítulo de gasto											
Gasto corriente											
Gasto de inversión											
Otros											
Concepto											
Presupuesto original											
Presupuesto modificado											
Presupuesto ejercido											
Firmas de responsables											
<div><div><div>Firma del responsable de Pp, en el área administrativa</div><div>Mtro.-Miguel Ángel Primavera Sánchez</div><div>Cargo: Director de Recursos Financieros</div><div>mp Primavera@coyoacan.cd Teléfono: 55-54-84-45-00 Ext. 1310</div></div><div><div>Firma del jefe de la Institución (área administrativa)</div><div>Mtra. Maricarmen Hernández Gutiérrez</div><div>Cargo: Directora General de Administración y Finanzas</div><div>mhernandezg@coyoacan.cdmx.gob. Teléfono: 55-54-84-45-00 Ext. 1301-</div></div></div>											

Informe de Avance Presupuestal y de Indicadores (IAP)

Apartado 1

Clave del Centro Gestor	02CD04	Unidad Responsable del Gasto	Alcaldía Coyoacán	Periodo	Cuarto Trimestre
-------------------------	--------	------------------------------	-------------------	---------	------------------

I. Planación Operativa

I.1. Estructura programática

Clave de Pp	K023	Denominación de Pp	Infraestructura urbana									
			Vinculación al Programa de Gobierno	Eje	6	Ciencia, Innovación y Transparencia	Sub Eje	2	Ciencia y divulgación	Sub Sub Eje	4	Promover condiciones óptimas para el desarrollo e innovación tecnológicos
Actividad Institucional	274	Mantenimiento de infraestructura publica										
Objetivo de Desarrollo Sostenible	11	Ciudades y comunidades sostenibles	Meta del ODS		11.3	De aquí a 2030, aumentar la urbanización inclusiva y sostenible y la capacidad para la planificación y la gestión participativas, integradas y sostenibles de los asentamientos humanos en todos los países.						

II. Evolución del Gasto

II.1. Por momentos contables

Periodo	Presupuesto original (1)	Presupuesto modificado (2)	Presupuesto programado al periodo (3)	Presupuesto ejercido (4)	Porcentaje de avance en el gasto (4/3)
1T	\$ 774,668,109.00	\$ 774,668,109.00	\$ 122,502,766.00	\$ 79,468,309.39	65%
2T	\$ 774,668,109.00	\$ 774,668,109.00	\$ 326,224,665.05	\$ 238,307,893.73	73%
3T	\$ 783,479,321.00	\$ 783,236,415.79	\$ 579,529,615.49	\$ 430,838,560.05	74%
4T		\$ 868,416,801.00	\$ 868,416,801.00	\$ 698,080,370.22	80%
CP					

II.2. Por tipo y capítulo de gasto

Concepto	Gasto corriente				Gasto de inversión			Otros	
	1000	2000	3000	4000	5000	6000	7000	8000	9000
	Servicios Personales	Materiales y Suministros	Servicios Generales	Transferencias, Asignaciones, Subsidios y otras Ayudas	Bienes Muebles, Inmuebles e Intangibles	Inversión Pública	Inversiones Financieras y otras Provisiones	Participaciones y Aportaciones	Deuda Publica
Presupuesto original	\$ 376,723,310.00	\$ 31,750,000.00	\$ 11,047,180.00	\$ -	\$ 8,000,000.00	\$ 355,958,831.00	\$ -	\$ -	\$ -
Presupuesto modificado	\$ 374,692,104.41	\$ 31,779,980.16	\$ 11,696,209.41	\$ -	\$ -	\$ 450,248,507.02	\$ -	\$ -	\$ -
Presupuesto ejercido	\$ 374,423,241.08	\$ 30,664,712.32	\$ 10,462,708.44	\$ -	\$ -	\$ 282,529,708.38	\$ -	\$ -	\$ -
Firmas de responsables									

Firmas de responsables

Firma del responsable del Pp (Área Administrativa)
Mtro. Miguel Ángel Primavera Sánchez
Cargo: Director de Recursos Financieros
mp Primavera@coyoacan.cd Teléfono: 55-54-84-45-00 Ext. 1310

Firma del responsable institucional (Área Administrativa)
Mtra. Maricarmen Hernández Gutiérrez
Cargo: Directora General de Administración y Finanzas
mhernandezg@coyoacan.cd.mx Teléfono: 55-54-84-45-00 Ext. 1301-



INFORME DE AVANCE PRESUPUESTAL Y DE INDICADORES (API)

APARTADO 2

Clave del Centro de Costo		02C004		Unidad Responsable del Egreso		Alcaldía Coayacán		Periodo		Cuarto Trimestre		
I) Planación Operativa												
1.1) Estructura programática												
Infraestructura urbana												
Clave de Pp		K023		Denominación de Pp		III) Indicadores de corto plazo						
Nivel del indicador		Resumen Narrativo		Definición del indicador		Descripción de bienes y servicios brindados		Denominador absoluto programado anual		Numerador absoluto de avance		
								Población atendida		Avance programado (%)		
								1T		2T		
								3T		4T		
								1T		2T		
								3T		4T		
								Método de verificación				
C1	Rehabilitación de Espacios Deportivos realizados	Mide el número de rehabilitaciones de espacios deportivos realizados	Se rehabilitaron 2 espacios deportivos	3	7	614,447	0%	100%	100%	0%	67%	Calzada de Tlilpán #3370, Col. Viejo Elido de Santa Úrsula Coapa, C.P. 04450, CDMX.
C1A1	Rehabilitación de Espacios Deportivos realizados	Mide el número de rehabilitaciones de espacios deportivos realizados	Se rehabilitaron 2 espacios deportivos	3	7	614,447	0%	100%	100%	0%	67%	Calzada de Tlilpán #3370, Col. Viejo Elido de Santa Úrsula Coapa, C.P. 04450, CDMX.
C2	Rehabilitación de Infraestructura Educativa de la Alcaldía realizadas	Mide el número de rehabilitaciones de infraestructura educativa de la alcaldía realizadas	Se rehabilitaron 8 escuelas primarias	10	5	614,447	0%	100%	100%	0%	80%	Calzada de Tlilpán #3370, Col. Viejo Elido de Santa Úrsula Coapa, C.P. 04450, CDMX.
C2A1	Rehabilitación de Infraestructura Educativa de la Alcaldía realizadas	Mide el número de rehabilitaciones de infraestructura educativa de la alcaldía realizadas	Se rehabilitaron 8 escuelas primarias	10	5	614,447	0%	100%	100%	0%	80%	Calzada de Tlilpán #3370, Col. Viejo Elido de Santa Úrsula Coapa, C.P. 04450, CDMX.
C3	Rehabilitación y Conservación de Edificios Públicos realizados	Mide el número de rehabilitaciones y conservaciones de edificios públicos	Se rehabilitaron y conservaron 5 edificios públicos	4	12	614,447	0%	100%	100%	0%	125%	Calzada de Tlilpán #3370, Col. Viejo Elido de Santa Úrsula Coapa, C.P. 04450, CDMX.
C3A1	Rehabilitación y Conservación de Edificios Públicos realizados	Mide el número de rehabilitaciones y conservaciones de edificios públicos	Se rehabilitaron y conservaron 5 edificios públicos	4	12	614,447	0%	100%	100%	0%	125%	Calzada de Tlilpán #3370, Col. Viejo Elido de Santa Úrsula Coapa, C.P. 04450, CDMX.
C4	Rehabilitación de Infraestructura Comercial realizados	Mide el número de rehabilitaciones de infraestructura comercial realizadas	Sin movimientos al periodo	5	4	0	0%	100%	100%	0%	0%	Calzada de Tlilpán #3370, Col. Viejo Elido de Santa Úrsula Coapa, C.P. 04450, CDMX.
C4A1	Rehabilitación de Infraestructura Comercial realizados	Mide el número de rehabilitaciones de infraestructura comercial realizadas	Sin movimientos al periodo	5	4	0	0%	100%	100%	0%	0%	Calzada de Tlilpán #3370, Col. Viejo Elido de Santa Úrsula Coapa, C.P. 04450, CDMX.
C5	Rehabilitación de Infraestructura Cultural realizada	Mide el número de rehabilitaciones de infraestructura cultural realizadas	Se rehabilitaron 2 espacios culturales	2	3	614,447	0%	100%	100%	0%	100%	Calzada de Tlilpán #3370, Col. Viejo Elido de Santa Úrsula Coapa, C.P. 04450, CDMX.
C5A1	Rehabilitación de Infraestructura Cultural realizada	Mide el número de rehabilitaciones de infraestructura cultural realizadas	Se rehabilitaron 2 espacios culturales	2	3	614,447	0%	100%	100%	0%	100%	Calzada de Tlilpán #3370, Col. Viejo Elido de Santa Úrsula Coapa, C.P. 04450, CDMX.
C6	Rehabilitación al Sistema de Drenaje realizado	Mide ml de rehabilitación al sistema de drenaje realizado	Se rehabilitaron 3,669 ml del sistema de drenaje	3,614	2,995	614,447	25%	50%	75%	100%	99%	Calzada de Tlilpán #3370, Col. Viejo Elido de Santa Úrsula Coapa, C.P. 04450, CDMX.
C6A1	Rehabilitación al Sistema de Drenaje realizado	Mide ml de rehabilitación al sistema de drenaje realizado	Se rehabilitaron 3,669 ml del sistema de drenaje	3,614	2,995	614,447	25%	50%	75%	100%	99%	Calzada de Tlilpán #3370, Col. Viejo Elido de Santa Úrsula Coapa, C.P. 04450, CDMX.



C7	Mantenimiento, Conservación y Rehabilitación de Infraestructura de Agua Potable realizado	Mide el m ³ del mantenimiento, conservación y rehabilitación de infraestructura de agua potable realizado	Se rehabilitaron 800 m ³ de la infraestructura de agua potable	4,350	4,893	614,447	25%	50%	75%	100%	0%	8%	18%	117%	Calle de Tlalpan #3370, Col. Vialto Edo de Santa Úrsula Coapa, C.P. 04450, CDMX
C7A1	Mantenimiento, Conservación y Rehabilitación de Infraestructura de Agua Potable realizado	Mide el m ³ del mantenimiento, conservación y rehabilitación de infraestructura de agua potable realizado	Se rehabilitaron 800 m ³ de la infraestructura de agua potable	4,350	4,893	614,447	25%	50%	75%	100%	0%	8%	18%	117%	Calle de Tlalpan #3370, Col. Vialto Edo de Santa Úrsula Coapa, C.P. 04450, CDMX
C8	Rehabilitación de la Carpeta Asfáltica en Diferentes colonias del Perimetro de la Alcaldía realizados	Mide el m ² de rehabilitación de la carpeta asfáltica en diferentes colonias del perimetro de la alcaldía realizados	Se rehabilitaron 41,142.98 m ² de la carpeta asfáltica	400,000	407,731	614,447	25%	50%	75%	100%	0%	5%	10%	102%	Calle de Tlalpan #3370, Col. Vialto Edo de Santa Úrsula Coapa, C.P. 04450, CDMX
C8A1	Rehabilitación de la Carpeta Asfáltica en Diferentes colonias del Perimetro de la Alcaldía realizados	Mide el número de rehabilitación de la carpeta asfáltica en diferentes colonias del perimetro de la alcaldía realizados	Se rehabilitaron 41,142.98 m ² de la carpeta asfáltica	400,000	47,731	614,447	25%	50%	75%	100%	0%	5%	10%	12%	Calle de Tlalpan #3370, Col. Vialto Edo de Santa Úrsula Coapa, C.P. 04450, CDMX
C9	Mantenimiento, Conservación y Rehabilitación de Banquetas realizadas	Mide el m ² del mantenimiento, conservación y rehabilitación de banquetas realizadas	Se dio mantenimiento a 1,056 m ² en las banquetas	16,502	23,117	614,447	25%	50%	75%	100%	0%	3%	6%	140%	Calle de Tlalpan #3370, Col. Vialto Edo de Santa Úrsula Coapa, C.P. 04450, CDMX
C9A1	Mantenimiento, Conservación y Rehabilitación de Banquetas realizadas	Mide el m ² del mantenimiento, conservación y rehabilitación de banquetas realizadas	Se dio mantenimiento a 1,056 m ² en las banquetas	16,502	23,117	614,447	25%	50%	75%	100%	0%	3%	6%	140%	Calle de Tlalpan #3370, Col. Vialto Edo de Santa Úrsula Coapa, C.P. 04450, CDMX
C10	Rehabilitación de Espacios Públicos realizados	Mide el número de rehabilitaciones de espacios públicos realizados	Sin movimientos al periodo	5	2	614,447	0%	100%	100%	100%	0%	0%	0%	40%	
C10A1	Rehabilitación de Espacios Públicos realizados	Mide el número de rehabilitaciones de espacios públicos realizados	Sin movimientos al periodo	5	2	614,447	0%	100%	100%	100%	0%	0%	0%	40%	
C11	Rehabilitación de la Infraestructura Social realizados	Mide el número de rehabilitaciones de infraestructura social realizados	Sin movimientos al periodo	2	1	614,447	0%	100%	100%	100%	0%	0%	0%	50%	
C11A1	Rehabilitación de la Infraestructura Social realizados	Mide el número de rehabilitaciones de infraestructura social realizados	Sin movimientos al periodo	2	1	614,447	0%	100%	100%	100%	0%	0%	0%	50%	

Firmas de responsables

Firma del Secretario de Finanzas del Poder Judicial

Mtro. Miguel Ángel Ramírez Sánchez
Cargo: Director de Recursos Financieros
Teléfono: 55-54-84-45-00 Ext. 1310

mpimavera@coyacan.cdmx.gob.mx

Firma del Director General de Administración y Finanzas

Mtra. Maricarmen Hernández Gutiérrez
Cargo: Directora General de Administración y Finanzas
Teléfono: 55-54-84-45-00 Ext. 1301

mhernandezg@coyacan.cdmx.gob.mx

INFORME DE AVANCE PRESUPUESTAL Y DE INDICADORES (IAP)

APARTADO 1

Clave del Centro Gestor	02CD04	Unidad Responsable del Gasto	Alcaldía Coyoacán	Periodo	Cuarto Trimestre
I. Planeación Operativa					
I.1. Estructura programática					
Clave de Pp	N001	Denominación de Pp	Cumplimiento de los programas de protección civil		
Actividad Institucional	002	Gestión Integral de riesgos en materia de protección civil	Vinculación al Programa de Gobierno	Eje 5	Cero Agresión y Mas Seguridad
Objetivo de Desarrollo Sostenible	11	Ciudades y comunidades sostenibles	Meta del ODS	11.5	
De aquí a 2030, reducir significativamente el número de muertes causadas por los desastres, incluidos los relacionados con el agua, y de personas afectadas por ellos, y reducir considerablemente las pérdidas económicas directas provocadas por los desastres en comparación con el producto interno bruto mundial, haciendo especial hincapié en la protección de los pobres y las personas en situaciones de vulnerabilidad.					

II. Evolución del Gasto

II.1. Por momentos contables

Periodo	Presupuesto original (1)	Presupuesto modificado (2)	Presupuesto programado al periodo (3)	Presupuesto ejercido (4)	Porcentaje de avance en el gasto (4/3)
1T	\$ 16,170,834.00	\$ 16,170,834.00	\$ 3,883,008.00	\$ 3,092,457.76	80%
2T		\$ 16,170,834.00	\$ 7,976,713.90	\$ 7,087,050.30	89%
3T		\$ 16,170,834.00	\$ 11,619,619.64	\$ 10,577,579.35	91%
4T		\$ 16,170,834.00	\$ 16,170,834.00	\$ 15,408,758.15	95%
CP					

II.2. Por tipo y capítulo de gasto

Concepto	Gasto corriente				Gasto de inversión			Otros	
	1000	2000	3000	4000	5000	6000	7000	8000	9000
	Servicios Personales	Materiales y Suministros	Servicios Generales	Transferencias, Asignaciones, Subsidios y otras Ayudas	Bienes Muebles, Inmuebles e Intangibles	Inversión Publica	Inversiones Financieras y otras Provisiones	Participaciones y Aportaciones	Deuda Publica
Presupuesto original	\$ 14,500,000.00	\$ -	\$ 1,670,834.00	\$ -	\$ -	\$ -	\$ -	\$ -	\$ -
Presupuesto modificado	\$ 14,469,813.00	\$ 670,834.00	\$ 1,030,187.00	\$ -	\$ -	\$ -	\$ -	\$ -	\$ -
Presupuesto ejercido	\$ 14,378,571.15	\$ -	\$ 1,030,187.00	\$ -	\$ -	\$ -	\$ -	\$ -	\$ -
Firmas de responsables									

Firmas de responsables

Firma del responsable del Pp (Ente Administrativo)

 Cargo: Director de Recursos Financieros
 mprimaveras@coyoacan.cdmx.gob.mx Teléfono: 55-54-84-45-00 Ext. 1310



Firma del representante institucional (Ente Administrativo)

 Cargo: Directora General de Administración y Finanzas
 mhernandezg@coyoacan.cdmx.gob.mx Teléfono: 55-54-84-45-00 Ext. 1301-



Informe de Avance Presupuestal y de Indicadores (IAP)

Apartado 2

Clave del Centro de Gasto		02CD04		Unidad Responsable del Gasto		Alcaldía Coahuila		Periodo		Cuarto Trimestre					
Clave de PP		N001		Denominación de PP		I. Planeación Operativa II. Estructura programática		Cumplimiento de los programas de protección civil							
Nivel del indicador	Resumen Narrativo	Definición del indicador	Descripción de bienes y servicios brindados	Denominador absoluto (programa anual)	Numerador absoluto de avance	Población atendida	Avance programado (%)				Avance realizado (%)				Medio de verificación
C1	Capacitaciones en Materia de Protección Civil realizadas	Mide el número de capacitaciones en materia de protección civil realizadas	Se realizaron 106 capacitaciones para el cuarto trimestre de las 410 programadas del ejercicio fiscal 2025, las cuales describen a continuación: 10 cursos de verano Teoli 1 introducción a la gestión integral de riesgos 33 primeros auxilios 22 formación de brigadas básicas 14 prevención, combate contra incendios, uso y manejo de extintores 19 sistemas 3 corresponsables institucionales de protección civil 4 comité interno de protección civil	40	33	614,447	25%	50%	75%	100%	78%	170%	248%	93%	BITACORAS
C1A1	Capacitaciones en Materia de Protección Civil realizadas	Mide el número de capacitaciones en materia de protección civil realizadas	Se realizaron 1888 actividades, lo que representa un avance del cuarto trimestre del 100%, de las 1,400 programadas para el presente ejercicio fiscal 2025, para mitigar el riesgo de la población en su vida y patrimonio, las cuales se desglosan a continuación: 88 combate de incendios, 217 caídas de postes de luz y telefonía y copasas de cable, 105 fugas de gas y agua, 201 accidentes viales, 677 personas con lesiones y en crisis nerviosas, 52 socavones, 258 oñiones técnicas de riesgo y/o revisión en viviendas, 224 otros (monitores a eventos, recorridos y panel de abejas, coladeras sin tapa, inundaciones y bardas caídas). Se realizaron 24 simulacros a diferentes inmuebles públicos de la alcaldía para el cuarto trimestre, de las 20 programadas del ejercicio fiscal 2025.	40	40	3,500	25%	50%	75%	100%	78%	170%	248%	100%	BITACORAS
C2	Atención de Emergencias realizadas	Mide el número de atención a emergencias	Se realizaron 1,519 atenciones de emergencias.	1,400	1,400	614,447	25%	50%	75%	100%	34%	70%	109%	100%	BITACORAS
C2A1	Atención de Emergencias realizadas	Mide el número de atención a emergencias	Se realizaron 1,519 atenciones de emergencias.	1,400	1,400	6,000	25%	50%	75%	100%	34%	70%	109%	100%	LISTAS DE CAPACITACIÓN
C3	Mantenimiento a los instrumentos ante un desastre provocado por agentes naturales o humanos realizados	Mide el número de mantenimientos a los instrumentos ante un desastre provocado por agentes naturales o humanos realizados	Se realizaron 570 mantenimientos a los instrumentos ante un desastre provocado por agentes naturales o humanos	500	570	614,447	25%	50%	75%	100%	0%	3%	114%	114%	BITACORAS
C3A1	Mantenimiento a los instrumentos ante un desastre provocado por agentes naturales o humanos realizados	Mide el número de mantenimientos a los instrumentos ante un desastre provocado por agentes naturales o humanos realizados	Se realizaron 570 mantenimientos a los instrumentos ante un desastre provocado por agentes naturales o humanos de los 500 programados para el ejercicio fiscal 2025	500	570	570	25%	50%	75%	100%	0%	3%	114%	114%	BITACORAS
Firmas de responsables															
Firma del responsable de ejecución:  Mtra. Mariana Hernández Solís Cargo: Directora de Recursos Financieros Teléfono: 55-54-84-45-00 Ext. 1301															
Firma del responsable de verificación:  Mtra. Mariana Hernández Solís Cargo: Directora General de Administración y Finanzas Teléfono: 55-54-84-45-00 Ext. 1301															

mpfirnaveras@a.coahuila.gob.mx

Teléfono: 55-54-84-45-00 Ext. 1310

mhenandezg@a.coahuila.gob.mx

Teléfono: 55-54-84-15-00 Ext. 1301

INFORME DE AVANCE PRESUPUESTAL Y DE INDICADORES (IAP)

APARTADO 1

Clave del Centro Gestor	02CD04	Unidad Responsable del Gasto	Alcaldía Coyoacán	Periodo	Cuarto Trimestre
I. Planación Operativa					
I.1. Estructura programática					
Clave de Pp	R002	Denominación de Pp	Presupuesto participativo		
Actividad Institucional	263	Presupuesto participativo	Vinculación al Programa de Gobierno	Eje 2	Ciudad Sustentable
Objetivo de Desarrollo Sostenible	16	Paz, justicia e instituciones sólidas	Meta de ODS	16.7	Garantizar la adopción en todos los niveles de decisiones inclusivas, participativas y representativas que respondan a las necesidades.

II. Evolución del Gasto

II.1. Por momentos contables

Periodo	Presupuesto original (1)	Presupuesto modificado (2)	Presupuesto programado al periodo (3)	Presupuesto ejercido (4)	Porcentaje de avance en el gasto (4/3)
1T	\$	139,979,888.00	\$	-	
2T	\$	139,979,888.00	\$	2,380,332.76	0%
3T	\$	139,979,888.00	\$	2,380,332.76	0%
4T	\$	139,979,888.00	\$	139,979,888.00	4%
CP					

II.2. Por tipo y capítulo de gasto

Concepto	Gasto corriente				Gasto de inversión			Otros	
	1000	2000	3000	4000	5000	6000	7000	8000	9000
	Servicios Personales	Materiales y Suministros	Servicios Generales	Transferencias, Asignaciones, Subsidios y otras Ayudas	Bienes Muebles, Inmuebles e Intangibles	Inversión Publica	Inversiones Financieras y otras Provisiones	Participaciones y Aportaciones	Deuda Publica
Presupuesto original	\$ -	\$ -	\$ 139,979,888.00	\$ -	\$ -	\$ -	\$ -	\$ -	\$ -
Presupuesto modificado	\$ -	\$ -	\$ 9,645,085.00	\$ 49,209,281.00	\$ -	\$ 81,125,522.00	\$ -	\$ -	\$ -
Presupuesto ejercido	\$ -	\$ -	\$ -	\$ 1,101,962.63	\$ -	\$ 4,245,754.72	\$ -	\$ -	\$ -
Firmas de responsables									

Firmas de responsables

Firma del responsable de la Pp y el área de Inversión
Mtro. Miguel Ángel Primavera Sánchez
Cargo: Director de Recursos Financieros
mprimaveras@a.coyoacan.cd Teléfono: 55-54-84-45-00 Ext. 1310

Firma del jefe del área de Inversión (Área Administrativa)
Mtra. Maricarmen Hernández Gutiérrez
Cargo: Directora General de Administración y Finanzas
mhernandezg@a.coyoacan.cd.mx Teléfono: 55-54-84-45-00 Ext. 1301-



Informe de Avance Presupuestal y de Indicadores (IAP)
Aptarao 2

Clave del Centro Costo		02CDD4		Unidad Responsable del Gasto		I. Planeación Operativa		Alcaldía Coahuila		Periodo		Cuarto Trimestre			
						1.1 Estructura programática									
Clave de Pp		R002		Denominación de Pp		III. Indicadores de corte plazo		Presupuesto participativo							
Nivel del indicador	Resumen Narrativo	Definición del indicador	Descripción de bienes y servicios brindados	Denominador absoluto programado anual	Numerador absoluto de avance	Población atendida	Avance programado (%)				Avance realizado (%)				Medio de verificación
							1T	2T	3T	4T	1T	2T	3T	4T	
C1	Validar Proyectos Registrados Por los Ciudadanos para que estos Puedan ser Votados	Mide el número de validación de proyectos registrados por los ciudadanos para que estos puedan ser votados	Se dictaminaron 1172 proyectos por el Órgano Dictaminador, para ser enviados al IECM y puedan ser sometidos a votación en la Consulta de Presupuesto Participativo	1,000	1,172	614,447	25%	50%	75%	100%	0%	117%	117%	https://sinpro2025.licm.mx/sistema-interal/	
C1A1	Validar Proyectos Registrados Por los Ciudadanos para que estos Puedan ser Votados	Mide el número de validación de proyectos registrados por los ciudadanos para que estos puedan ser votados	Se dictaminaron 1172 proyectos por el Órgano Dictaminador, para ser enviados al IECM y puedan ser sometidos a votación en la Consulta de Presupuesto Participativo	1,000	1,172	614,447	25%	50%	75%	100%	0%	117%	117%	https://sinpro2025.licm.mx/sistema-interal/	
C2	Acompañamiento a los Comités de Ejecución y Vigilancia y/o promotores y/o copacos	Mide el número de acompañamientos a los comités de ejecución y vigilancia y/o promotores y/o copacos	Se realizaron 360 acompañamientos a comités de ejecución y vigilancia y/o promotores y/o copacos	360	360	614,447	25%	50%	75%	100%	22%	45%	68%	100%	monstrat no. 92 col. los Reyes Coahuila
C2A1	Acompañamiento a los Comités de Ejecución y Vigilancia y/o promotores y/o copacos	Mide el número de acompañamientos a los comités de ejecución y vigilancia y/o promotores y/o copacos	Se realizaron 360 acompañamientos a comités de ejecución y vigilancia y/o promotores y/o copacos	360	360	614,447	25%	50%	75%	100%	22%	45%	68%	100%	monstrat no. 92 col. los Reyes Coahuila
C3	Atención a las solicitudes y peticiones de los comités y promotores	Mide el número de atenciones a las solicitudes y peticiones de los comités y promotores	Se les dio atención a 163 solicitudes y peticiones de los Comités y promotores de los proyectos a registrar	163	163	614,447	100%	100%	100%	100%	25%	50%	75%	100%	monstrat no. 92 col. los Reyes Coahuila
C3A1	Atención a las solicitudes y peticiones de los comités y promotores	Mide el número de atenciones a las solicitudes y peticiones de los comités y promotores	Se les dio atención a 163 solicitudes y peticiones de los Comités y promotores de los proyectos a registrar	163	163	614,447	100%	100%	100%	100%	25%	50%	75%	100%	monstrat no. 92 col. los Reyes Coahuila
Firmas de responsables															
Firma del responsable de Población y Administrativo						Firma del responsable de Ejecución y Finanzas									
Mtro. Miguel Ángel Primavera Sánchez						Mtra. Maricarmen Hernández Gutiérrez									
Cargo: Director de Recursos Humanos						Cargo: Directora General de Administración y Finanzas									
mpmnavaras@a.coyoacan.gob.mx						mhernandezg@a.coyoacan.gob.mx									
Teléfono: 55-54 84-45-00 Ext. 1310						Teléfono: 55-54 84-45-00 Ext. 1301									


Firma del responsable del Pp en el nivel operativo
Mtro. Miguel Ángel Primavera Sánchez
Cargo: Director de Recursos Financieros
Teléfono: 55-54-84-45-00 Ext. 1310


Firma del responsable del Pp en el nivel de ejecución
Mtra. Maricarmen Hernández Gutiérrez
Cargo: Directora General de Administración y Finanzas
Teléfono: 55-54-84-45-00 Ext. 1301

INFORME DE AVANCE PRESUPUESTAL Y DE INDICADORES (IAP)

APARTADO 1

Clave del Centro Gestor		02CD04		Unidad Responsable del Gasto		Alcaldía Coyoacán		Periodo		Cuarto Trimestre			
I. Planeación Operativa													
I.1. Estructura programática													
Clave de Pp		S234		Denominación de Pp		Programa de apoyo para el bienestar familiar							
Actividad Institucional		329		Adoptar medidas para la disponibilidad, accesibilidad de bienes y servicios sociales para disminuir la desigualdad de las familias		Vinculación al Programa de Gobierno		Eje 2		Ciudad Sustentable			
										Sub Eje 1			
										Desarrollo económico sustentable e incluyente y generación de empleo			
										Sub Sub Eje 6			
										Mejorar la protección social para el desempleo			
Objetivo de Desarrollo Sostenible		10		Reducción de las desigualdades		Meta del ODS		10.2		De aquí a 2030, potenciar y promover la inclusión social, económica y política de todas las personas, independientemente de su edad, sexo, discapacidad, raza, etnia, origen, religión o situación económica u otra condición.			
II. Evolución del Gasto													
II.1. Por momentos contables													
Periodo		Presupuesto original (1)		Presupuesto modificado (2)		Presupuesto programado al periodo (3)		Presupuesto ejercido (4)		Porcentaje de avance en el gasto (4/3)			
1T				\$ 7,108,000.00		\$ 1,777,002.00		\$ 552,000.00		31%			
2T				\$ 7,108,000.00		\$ 3,556,004.00		\$ 3,556,000.00		100%			
3T				\$ 7,108,000.00		\$ 5,333,006.00		\$ 5,068,000.00		95%			
4T				\$ 7,108,000.00		\$ 7,108,000.00		\$ 7,107,150.16		100%			
CP													
II.2. Por tipo y capítulo de gasto													
Concepto		Gasto corriente					Gasto de inversión					Otros	
		1000	2000	3000	4000	5000	6000	7000	8000	9000			
Presupuesto original		\$ -	\$ -	\$ -	\$ 7,108,000.00	\$ -	\$ -	\$ -	\$ -	\$ -	\$ -		
Presupuesto modificado		\$ 24,000.00	\$ -	\$ -	\$ 7,084,000.00	\$ -	\$ -	\$ -	\$ -	\$ -	\$ -		
Presupuesto ejercido		\$ 23,150.16	\$ -	\$ -	\$ 7,084,000.00	\$ -	\$ -	\$ -	\$ -	\$ -	\$ -		
Firmas de responsables													
Firma del responsable del área administrativa													
Mtra. Miguel Ángel Primavera Sánchez													
Cargo: Director de Recursos Financieros													
mpirmaveras@a.coyoacan.cdmx													
Teléfono: 55-54-84-45-00 Ext. 13010													
Firma del jefe de área institucional (área administrativa)													
Mtra. Maricarmen Hernández Gutiérrez													
Cargo: Directora General de Administración y Finanzas													
mhernandezg@a.coyoacan.cdmx													
Teléfono: 55-54-84-45-00 Ext. 1301-													

Firma del responsable del Pp: 
Mtro. Miguel Ángel Primavera Sánchez
Cargo: Director de Recursos Financieros
mpmaverasa@coyoacan.cd Teléfono: 55-54-84-45-00 Ext. 1310

Firma del jefe de la institución (Área Administrativa): 
Mtra. Maricarmen Hernández Gutiérrez
Cargo: Directora General de Administración y Finanzas
mhernandezg@coyoacan.cdmx.gob. Teléfono: 55-54-84-45-00 Ext. 1301-



INFORME DE AVANCE PRESUPUESTAL Y DE INDICADORES (IAP)

APARTADO 2

Clave del Centro de Costo		02C004		Unidad Responsable del Gasto		Alcaldía Coahuila		Periodo		Cuarto Trimestre							
I. Planeación Operativa																	
1.1. Estructura programática																	
Programa de apoyo para el bienestar familiar																	
Clave de Pp		S234		Denominación de Pp		III. Indicadores de costo pizzo		Avance programado (%)				Avance realizado (%)					
Nivel del indicador		Resumen Narrativo		Definición del indicador		Descripción de bienes y servicios brindados		Denominador absoluto programado anual		Numerador absoluto de avance		Población atendida		Medio de verificación			
C1	Estancias Infantiles otorgadas	Mide el número de estancias Infantiles otorgadas	El programa de Estancias Infantiles cuenta con 18 escuelas inscritas en este año brindando atención a 400 niños	240	126	400	25%	50%	75%	100%	15%	30%	53%	53%	Av. Pacifico #181 Col. Barrio de la Concepción, C.P. 04020, COAH.		
C1A1	Estancias Infantiles otorgadas	Mide el número de estancias Infantiles otorgadas	Se otorgaron 126 apoyos a estancias Infantiles	240	126	400	25%	50%	75%	100%	15%	30%	53%	53%	Av. Pacifico #181 Col. Barrio de la Concepción, C.P. 04020, COAH.		
C2	Ayudas Humanitarias otorgadas	Mide el número de entrega de la acción social Ayudas Humanitarias	Se realizó la entrega de 187 apoyos a personas que resultaron beneficiarias del Programa Social "Ayudas Humanitarias, Coahuila Contigo" ejercicio fiscal 2025	2,472	187	187	25%	50%	75%	100%	0%	1%	2%	5%	https://data.consejela.cdm.x.gob.mx/portal_oi/ajudas_humanitarias/5ed73345b9b32f82d0e-c43b0647d.pdf		
C2A1	Ayudas Humanitarias otorgadas	Mide el número de entrega de la acción social Ayudas Humanitarias	Se otorgaron 61 apoyos de la acción social Ayudas Humanitarias	2,472	61	61	25%	50%	75%	100%	0%	1%	2%	2%	Av. Pacifico #181 Col. Barrio de la Concepción, C.P. 04020, COAH.		
C3	Apoyo damnificados "Los Reyes" otorgados	Mide el número del Apoyo damnificados "Los Reyes" otorgado	Se realizaron la entrega de 12 ministraciones correspondientes al pago de beneficiarios del Programa Social "Apoyo para familias damnificadas por la explosión ocurrida el 21 de septiembre de 2024, en el pueblo de Los Reyes, Coahuila", para el ejercicio fiscal 2025	93	93	8	23%	48%	74%	100%	17%	20%	66%	100%	https://data.consejela.cdm.x.gob.mx/portal_oi/ajudas_humanitarias/4d1c3b333bfe82d0e-c43b0647d.pdf		
C3A1	Apoyo damnificados "Los Reyes" otorgados	Mide el número del Apoyo damnificados "Los Reyes" otorgado	Se otorgaron 61 apoyos de los damnificados "Los Reyes"	93	61	61	23%	48%	74%	100%	17%	20%	66%	65%	Av. Pacifico #181 Col. Barrio de la Concepción, C.P. 04020, COAH.		
Firmas de responsables:																	
<div><div><p>Firma del responsable de la Unidad Responsable</p><p>Mtro. Miguel Ángel Primavera Sánchez</p><p>Cargo: Director de Recursos Financieros</p><p>Teléfono: 55-54-84-45-00 Ext. 1310</p><p>mpriamav@coahuila.gob.mx</p></div><div><p>Firma del responsable de la Unidad Responsable</p><p>Mtra. Maricarmen Hernández Gutiérrez</p><p>Cargo: Directora General de Administración y Finanzas</p><p>Teléfono: 55-54-84-45-00 Ext. 1301</p><p>mhernandezg@coahuila.gob.mx</p></div></div>																	

Clave del Centro Gestor	02CD04	Unidad Responsable del Gasto	Alcaldía Coyacán	Periodo	Cuarto Trimestre
-------------------------	--------	------------------------------	------------------	---------	------------------

Clave de Pp	Denominación de Pp	Apoyos sociales
U048		

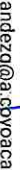
II. Evolución del Gasto

Periodo	Presupuesto original (1)	Presupuesto modificado (2)	Presupuesto programado al periodo (3)	Presupuesto ejercido (4)	Porcentaje de avance en el gasto (4/3)

1.2. Por tipo y capítulo de gastos

1000

Firmas de responsables

Firma del enlace Instituto y (Firma Administrativa)

 Mtra. Maricarmen Hernández Gutiérrez
 Cargo: Directora General de Administración y Finanzas
 Email: mthmendezg@a.coyocacan.cdmx.gob.mx
 Teléfono: 55-54-84-43-00 Ext. 1301

INFORME DE AVANCE PRESUPUESTAL Y DE INDICADORES (IAP)

Clave de Pp		U048		Denominación de Pp		III. Indicadores de corte plazo		Ayudas sociales		Periodo		Cuarto Trimestre		
Unidad responsable del Gasto		02CD04		I. Planeación Operativa		I.1. Estructura programática		Alcaldía Coyoacán		Periodo		Cuarto Trimestre		
Nivel del indicador	Resumen Narrativo	Definición del indicador	Descripción de bienes y servicios brindados	Denominador absoluto programado anual	Numerador absoluto de avance	Poblacion atendida	Avance programado (%)				Avance realizado (%)			
							1T	2T	3T	4T	1T	2T	3T	4T
C1	Sin Barreras otorgadas	Mide el número de Sin barreras otorgadas	Se realizaron la entrega de 416 sillas de ruedas a personas con discapacidad física y motor, que se encuentran en estado de vulnerabilidad y que es necesario para sus actividades diarias	521	100	416	0%	0%	50%	100%	0%	0%	0%	0%
C1A1	Sin Barreras otorgadas	Mide el número de Sin barreras otorgadas	Sin movimientos al periodo	521	0	0	0%	0%	50%	100%	0%	0%	0%	0%
C2	Plantando Coyoacán contigo otorgados	Mide el m2 de plantando coyoacán contigo	Se efectuó la acción social "Plantando Coyoacán" en aproximadamente 15,000 edificios, bardas perimetrales y habitaciones o viviendas particulares de la demarcación, lo que consiste en aproximadamente 420,000 metros cuadrados de pintura	8,100	100	60,000	0%	0%	50%	100%	0%	0%	586%	1%
C2A1	Plantando Coyoacán contigo otorgados	Mide el m2 de plantando coyoacán contigo	Se realizaron 47,475.92 m2 de plantando coyoacán contigo	8,100	47,476	614,447	0%	0%	50%	100%	0%	0%	586%	56%
C3	Impulso a la Educación, coyoacán contigo otorgados	Mide el número de apoyos otorgados de impulso a la educación, coyoacán contigo	Se entregaron 33,411 paquetes de útiles escolares a niños y niñas de la demarcación que se encuentran cursando el nivel escolar de preescolar, primaria y secundaria	30,408	33,411	33,411	0%	0%	100%	100%	0%	0%	103%	110%
C3A1	Impulso a la Educación, coyoacán contigo otorgados	Mide el número de apoyos otorgados de impulso a la educación, coyoacán contigo	Se realizó la entrega de 31,201 apoyos de impulso a la educación, coyoacán contigo otorgados	30,408	31,201	31,201	0%	0%	100%	100%	0%	0%	103%	103%
C4	vajillas o Pavos otorgados	Mide el número de vajillas o pavos otorgados otorgados	Se entregaron 13,600 pavos a familias de la demarcación, para la celebración de las fiestas decembrinas, y contribuir en el gasto familiar.	19,660	100	13,600	0%	66%	66%	100%	0%	66%	66%	1%
C4A1	vajillas o Pavos otorgados	Mide el número de vajillas o pavos otorgados otorgados	Se realizó la entrega de 12,890 vajillas a los ciudadanos pertenecientes a esta alcaldía	19,660	12,890	12,890	0%	66%	66%	100%	0%	66%	66%	65%
C5	Juguetes otorgados	Mide el número de juguetes otorgados	En el marco de la Acción Social "Festejando a la Niñez, Coyoacán Contigo Día de Reyes-Día del Niño", se entregaron 17,250 juguetes	17,250	100	17,250	40%	100%	100%	100%	40%	100%	100%	1%
C5A1	Juguetes otorgados	Mide el número de juguetes otorgados	Se otorgaron 17,250 juguetes del día de reyes y día del niño	17,250	17,250	17,250	40%	100%	100%	100%	40%	100%	100%	100%
C7	Mastografías otorgadas	Mide el porcentaje de mastografías otorgadas	Sin movimientos al periodo	1,200	0	0	0%	0%	100%	100%	0%	0%	0%	0%
C7A1	Mastografías otorgadas	Mide el porcentaje de mastografías otorgadas	Sin movimientos al periodo	1,200	0	0	0%	0%	100%	100%	0%	0%	0%	0%
Firmas de responsables														
Firma del responsable de la Unidad Ejecutora A. Mtro. Miguel Ángel Primavera Sánchez Cargo: Director de Recursos Financieros mpriamv@coyoacan.cdmx.gob.mx Teléfono: 55-54-84-45-00 Ext. 1301														
Firma del responsable de la Unidad Ejecutora B. Mtra. Maricarmen Hernández Gutiérrez Cargo: Directora General de Administración y Finanzas mhernandez@coyoacan.cdmx.gob.mx Teléfono: 55-54-84-45-00 Ext. 1301														